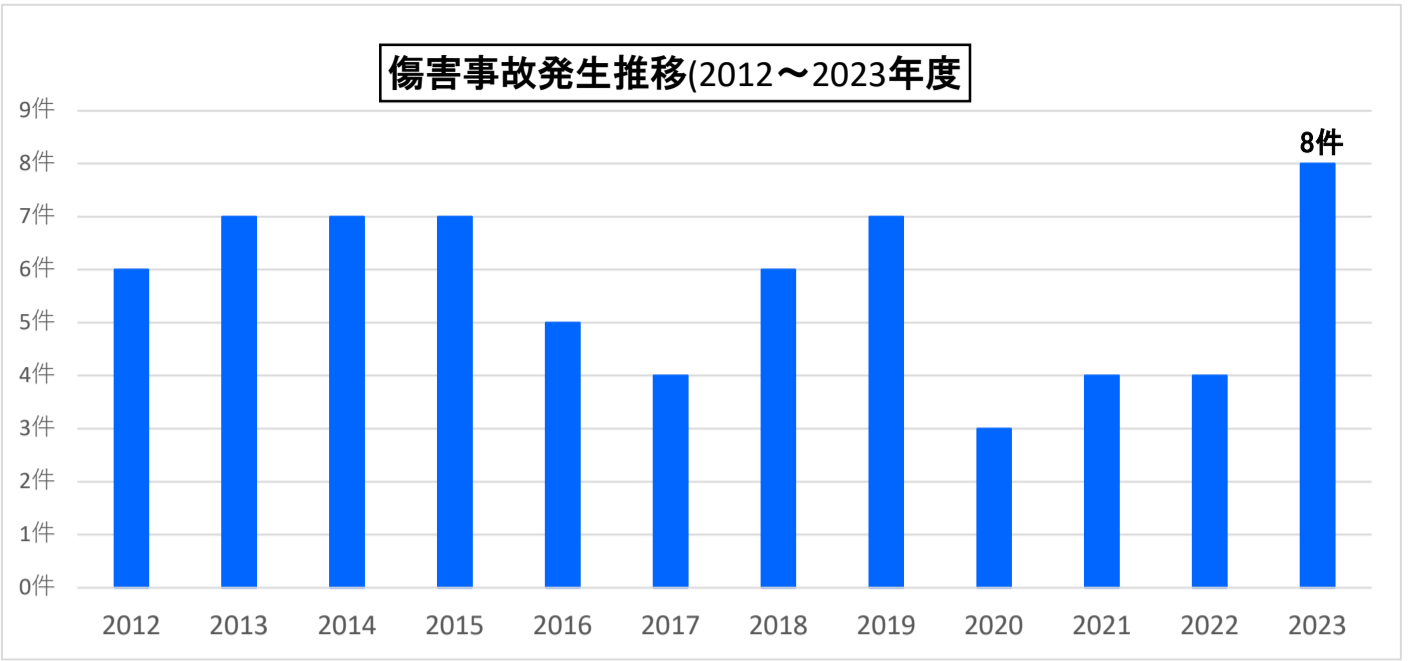


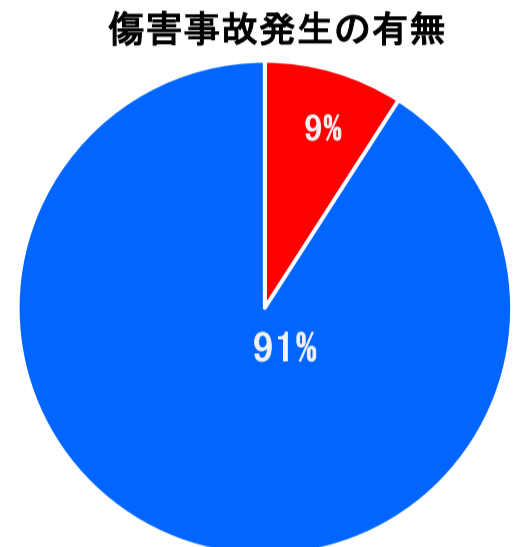
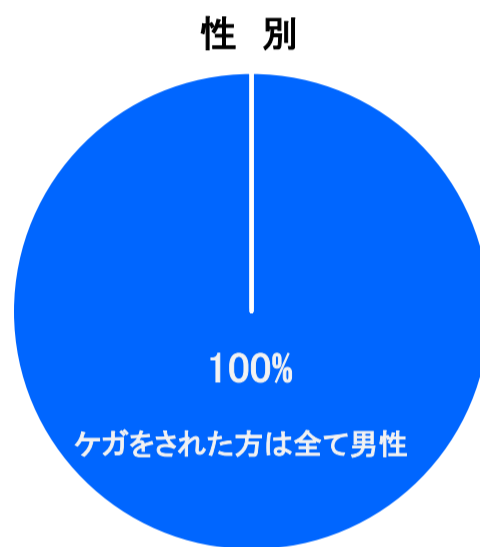
2012-2023年度 茨城県スキー連盟 傷害事故発生件数推移

傷害事故発生推移	件数
2012	6件
2013	7件
2014	7件
2015	7件
2016	5件
2017	4件
2018	6件
2019	7件
2020	3件
2021	4件
2022	4件
2023	8件
合計	68件



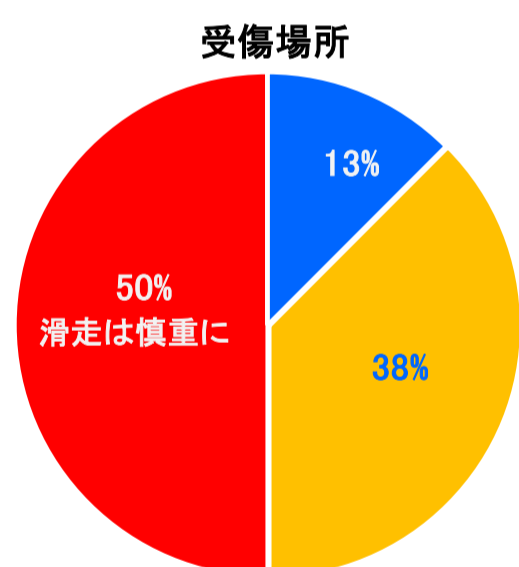
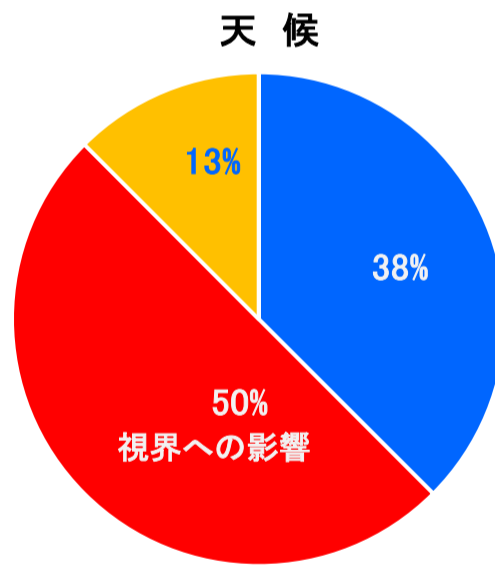
2023年度 茨城県スキー連盟 傷害事故アンケート調査結果(所属96団体：回収率91.6%)
 皆様、傷害事故調査にご協力いただき、誠にありがとうございました。
 皆様が安全にスノースポーツを楽しんでいただくためにご活用ください。

傷害事故発生の有無	件数	発生率
事故有	8件	9%
事故無	80件	91%
合計	88件	100%



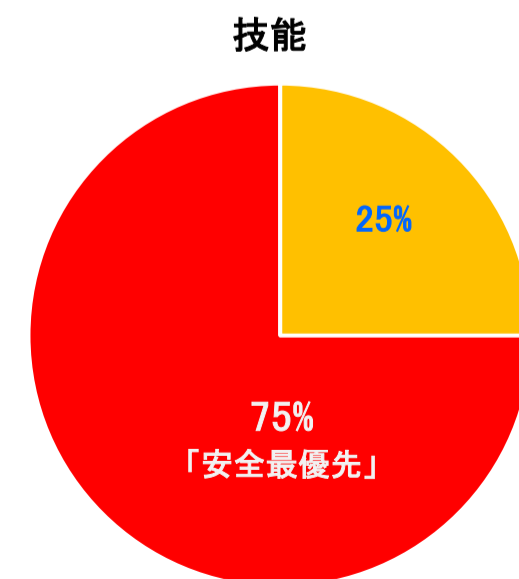
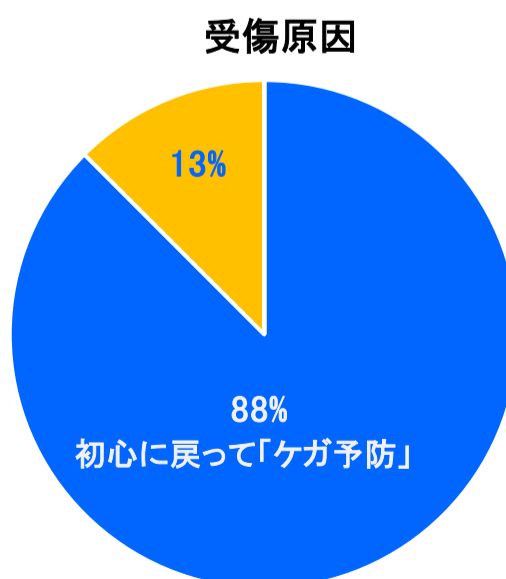
性別	件数	発生率
男	8件	100%
女	0件	0%
合計	8件	100%

天候	件数	発生率
晴	3件	38%
曇	4件	50%
雪	1件	13%
雨	0件	0%
その他	0件	0%
合計	8件	100%



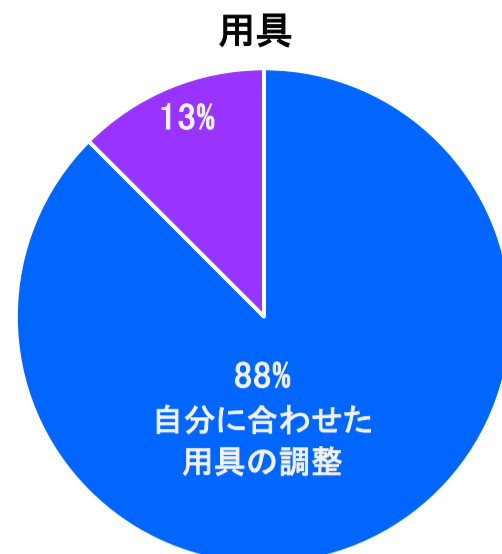
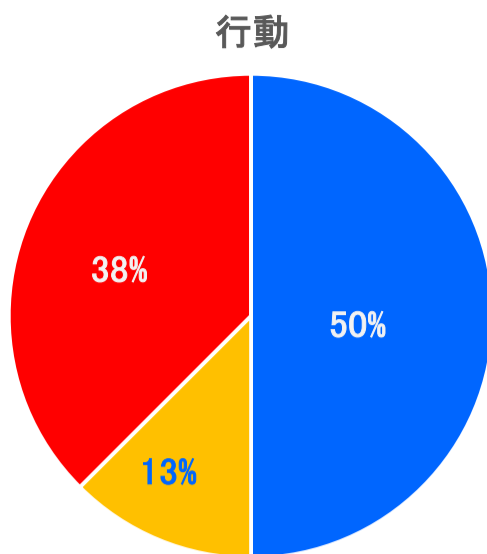
受傷場所	件数	発生率
緩斜面（～10°）	1件	13%
中斜面（10～20°）	3件	38%
急斜面（20°～）	4件	50%
ウェーブ	0件	0%
リフト降り場	0件	0%
その他	0件	0%
スキー場エリア外	0件	0%
合計	8件	100%

受傷原因	件数	発生率
バランスを崩し転倒	7件	88%
逆エッジ転倒	0件	0%
その他（自分で転倒）	1件	13%
スキーヤーと衝突	0件	0%
スノーボードと衝突	0件	0%
その他	0件	0%
合計	8件	100%



技能	件数	発生率
初めて	0件	0%
初級	0件	0%
中級	2件	25%
上級	6件	75%
その他	0件	0%
合計	8件	100%

行動	件数	発生率
自由滑走中	4件	50%
学校授業・行事中	0件	0%
公認スキー学校・スクール等	0件	0%
その他の講習中	0件	0%
ポール練習中	1件	13%
大会・競技出場中	3件	38%
その他	0件	0%
合計	8件	100%



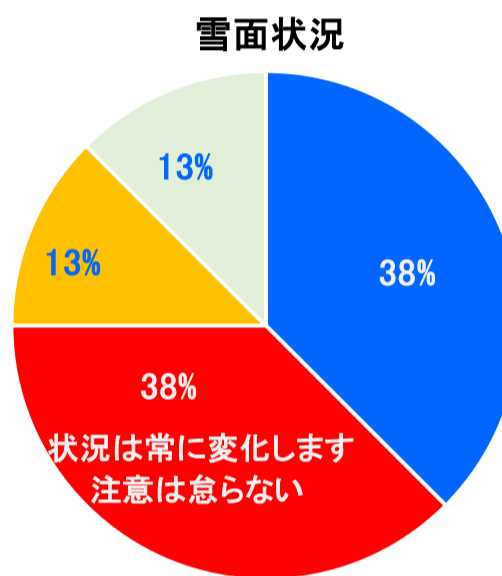
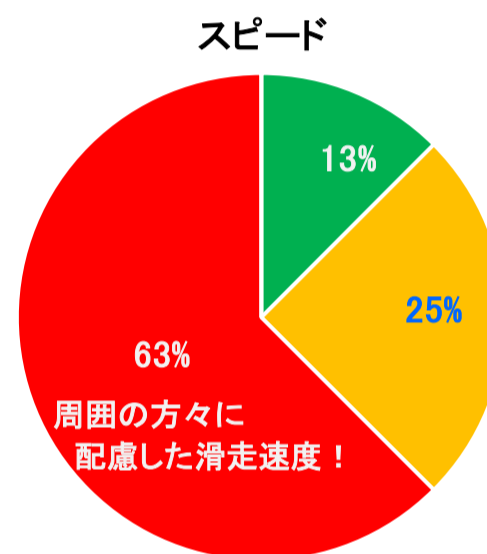
用具	件数	発生率
アルペンスキー	7件	88%
スキーボード(100cm未満)	0件	0%
テレマークスキー	0件	0%
クロスカントリースキー	0件	0%
その他のスキー	1件	13%
フリースタイルスノーボード	0件	0%
アルペンスノーボード	0件	0%
その他スノーボード	0件	0%
合計	8件	100%

2022-2023シーズン 報道事故(12月～3月)

51件の報道記事から死亡：16名 行方不明：3名 (スキー・スノーボード)

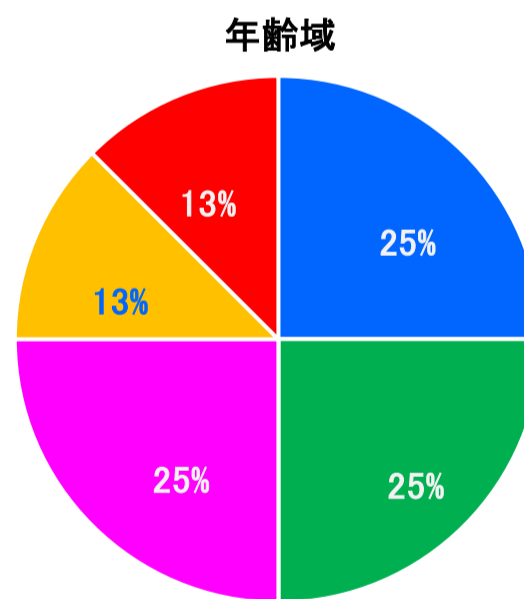
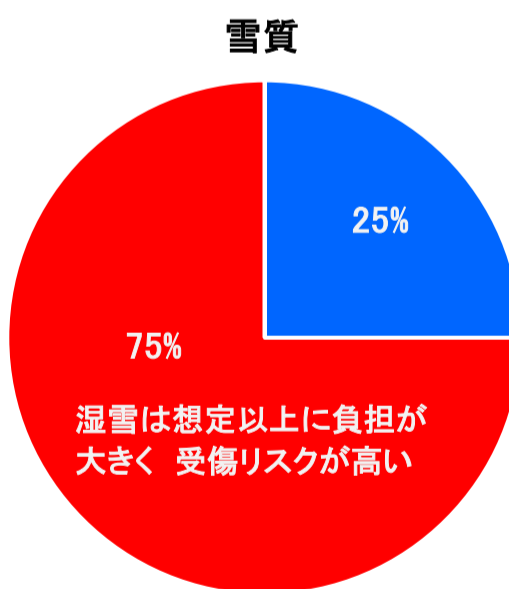
報告されており、バックカントリー、滑走中にコースを外れる、雪崩に巻き込まれる等、その要因は天候、環境、速度の影響と思われます。別紙に事故報道を纏めました。ご参考にご一読ください。

スピード	件数	発生率
停止中	0件	0%
ゆっくり	1件	13%
ふつう	2件	25%
速い	5件	63%
その他	0件	0%
合計	8件	100%



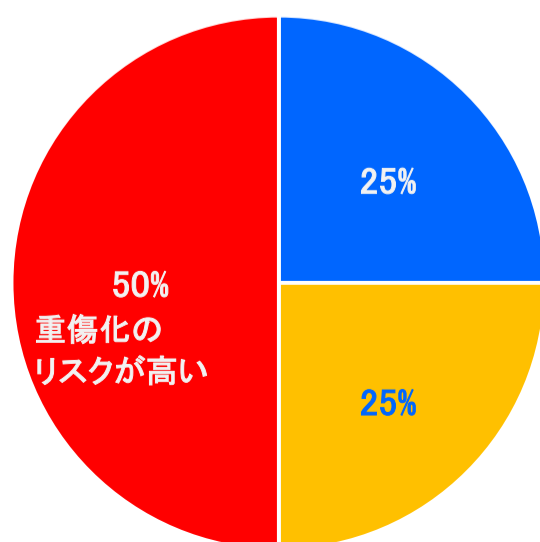
雪面状況	件数	発生率
スムース(圧雪)	3件	38%
ラフ(不整備)	3件	38%
コブ	1件	13%
深雪	0件	0%
その他	1件	13%
合計	8件	100%

雪質	件数	発生率
乾雪	2件	25%
湿雪	6件	75%
アイスバーン	0件	0%
ザラメ雪	0件	0%
その他	0件	0%
合計	8件	100%

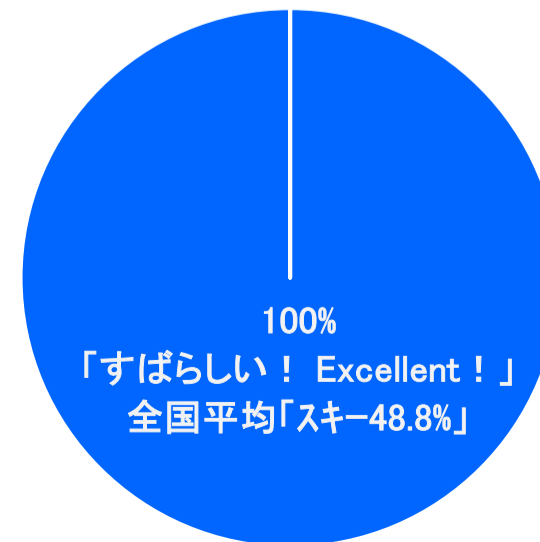


年齢域	件数	発生率
10歳代	2件	25%
20歳代	0件	0%
30歳代	2件	25%
40歳代	0件	0%
50歳代	0件	0%
60歳代	2件	25%
70歳代	1件	13%
80歳代	1件	13%
合計	8件	100%

受傷程度



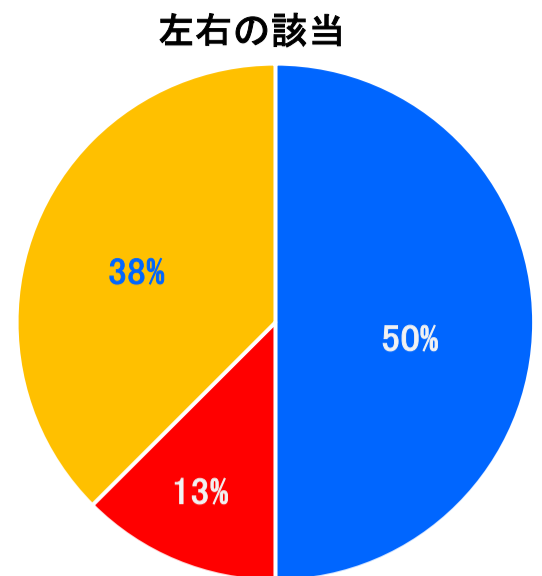
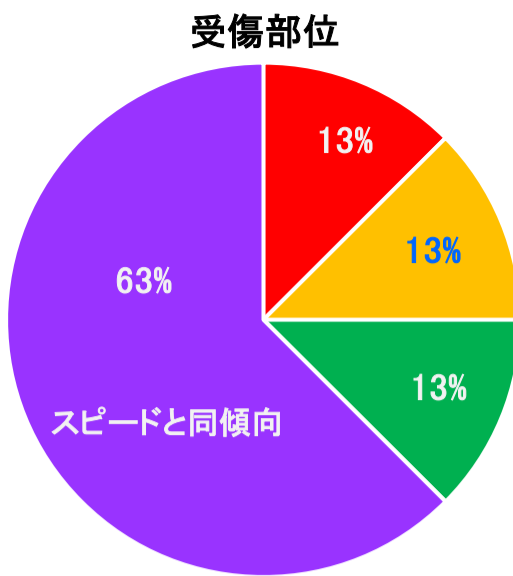
ヘルメット装着



受傷程度	件数	発生率
軽傷	2件	25%
中等傷	2件	25%
重傷	4件	50%
合計	8件	100%

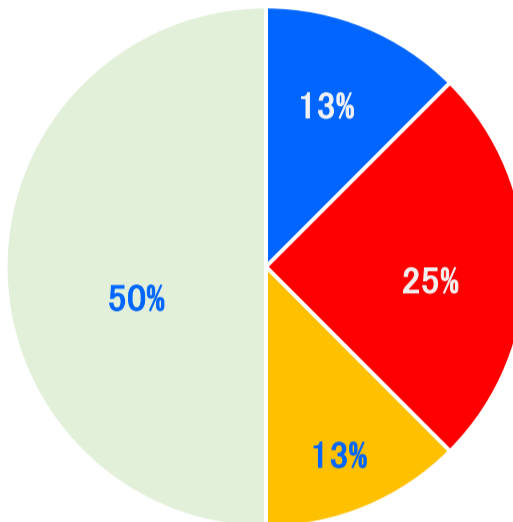
ヘルメット装着	件数	発生率
有	8件	100%
無	0件	0%
合計	8件	100%

受傷部位	件数	発生率
頭部	1件	13%
顔	0件	0%
首	1件	13%
胸	1件	13%
背中	0件	0%
腹	0件	0%
腰	0件	0%
脚	5件	63%
合計	8件	100%

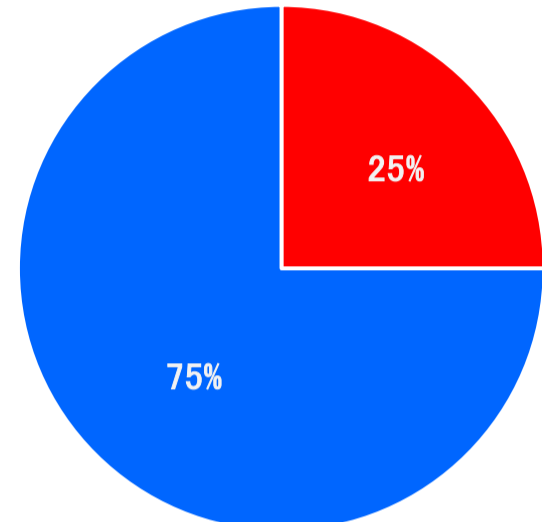


左右の該当	件数	発生率
左	4件	50%
右	1件	13%
無	3件	38%
合計	8件	100%

受傷の種類



頭部の強打



受傷の種類	件数	発生率
捻挫	1件	13%
骨折	2件	25%
打撲	1件	13%
切挫創	0件	0%
脱臼	0件	0%
その他	4件	50%
合計	8件	100%

傷害保険加入



賠償保険加入

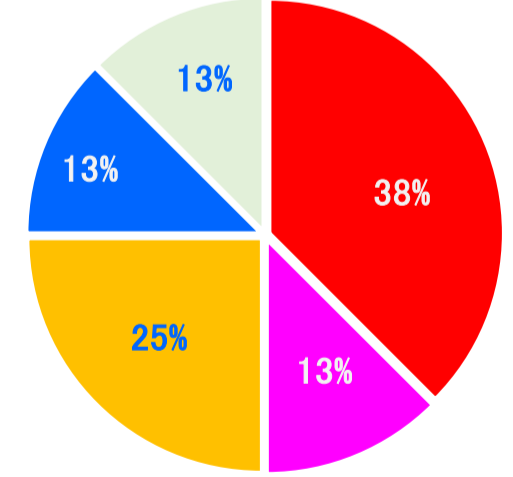


頭部の強打	件数	発生率
有	2件	25%
無	6件	75%
合計	8件	100%

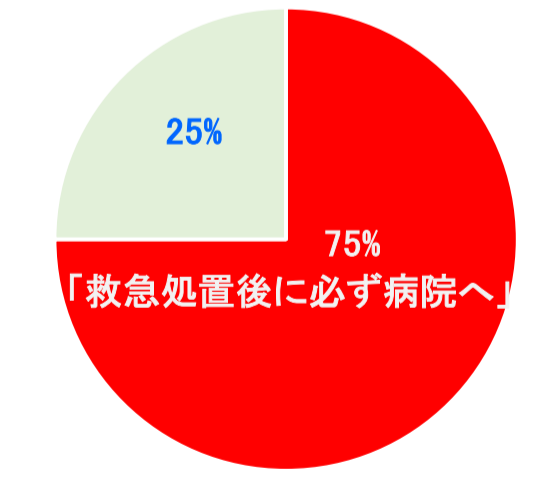
傷害保険加入	件数	発生率
加入している	8件	100%
加入していない	0件	0%
わからない	0件	0%
合計	8件	100%

賠償保険加入	件数	発生率
加入している	8件	100%
加入していない	0件	0%
わからない	0件	0%
合計	8件	100%

搬送方法



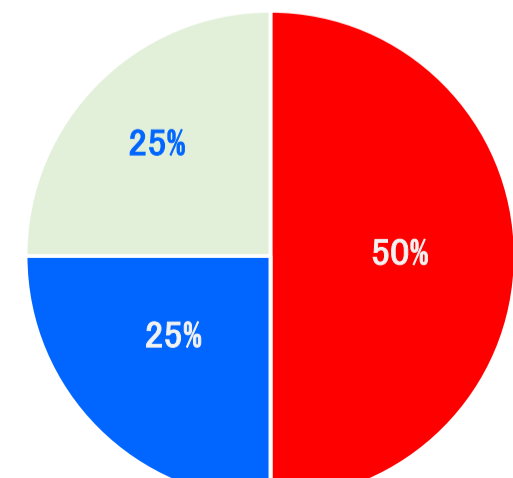
救急処置後の行動



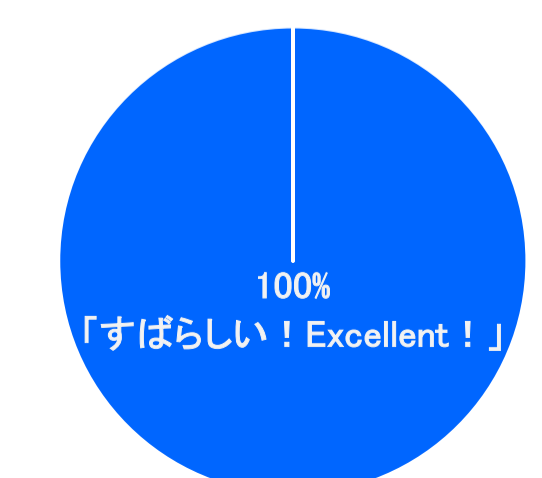
搬送方法	件数	発生率
アキヤ	3件	38%
スノーボード	1件	13%
スノーモービル	2件	25%
自分で	1件	13%
その他	1件	13%
合計	8件	100%

救急処置後の行動	件数	発生率
病院へ	6件	75%
その他	2件	25%
合計	8件	100%

スキー場から病院へ



飲酒



スキー場から病院へ	件数	発生率
救急車	4件	50%
スキー場関係者の車	0件	0%
負傷者関係者の車	2件	25%
ヘリコプター	0件	0%
その他	2件	25%
合計	8件	75%

飲酒	件数	発生率
有	0件	0%
無	8件	100%
合計	8件	100%